

Informationen zur Messevorbereitung

Seiten

Lehrer:innen 2

Schüler:innen 3-4

Checkliste

- ✓ Berufsorientierungstest absolvieren
- ✓ Über Berufsfelder & Angebote informieren
- ✓ Über Lieblingsaussteller informieren
- ✓ Zeugnisse sammeln & Lebenslauf erstellen
- ✓ Passendes Outfit zurechtlegen
- ✓ Notizen & Handy einpacken



Mobile Infos



azubi- &
studientage
Kassel



azubi- &
studientage
München



azubi- &
studientage
Koblenz



IHK-Bildungsmesse
azubi- & studientage
Wiesbaden






azubi- &
studientage
Leipzig



Vor der Messe

Berufsorientierungstest

1. Die benötigte Anzahl an exklusiven kostenlosen Coupon-Codes (1 Code/Schüler:in) können Sie bei uns anfragen. Kontakt siehe unten  
2. Für die Testdurchführung: 30-45 Minuten Zeit einplanen
3. Individuellen Code über einen Desktop-PC azubitage.de/berufsorientierungstest eingeben (Achtung: Test funktioniert nicht mobil!)
4. Nach Durchführung: Jede/r Schüler:in erhält sein/ihr persönliches Testergebnis mit 28 Berufsfeldern nach % sortiert, welches zu ihm/ihr am besten passt
5. Weitere Informationen zu den einzelnen Berufsfeldern und ein Link zu unserer Jobbörse mit allen Angeboten unserer Aussteller über  im Testergebnis
6. Es kann sich bereits vorab mit den Unternehmen, Institutionen oder Hochschulen über das jeweilige Kontaktformular in der Ausstellerliste in Verbindung gesetzt werden

Auf der Messe

Mit unseren interaktiven Berufsorientierungshilfen können sich Ihre Schüler:innen mit ihrem Smartphone zu den passenden Ausstellern navigieren lassen.

So geht's:



Kostenfrei vor Ort

1. m.azubitage.de/bm aufrufen oder QR-Code im Eingangsbereich der Halle scannen
2. Messeparcours oder Berufsfelder-Tour (Infos dazu auf Seite 4) auswählen
3. Startercode eingeben (zu finden im Eingangsbereich der Halle)

Nach der Messe

Nach jedem Messeparcours können die Schüler:innen die Kontaktdaten Ihrer/s Lehrer:in angeben, sodass er/sie von uns per Mail Informationen zu den besuchten Ausstellern erhält.

Diese zur Verfügung gestellten Informationen können z.B. für die Nachbereitung im Unterricht und zur Unterstützung der Schüler:innen in der Berufsorientierung genutzt werden.

Die Informationen auf den nächsten Seiten stehen für Ihre Schüler:innen auch als PDF zum Download zur Verfügung unter: www.azubitage.de/schueler

mobil:



Nach dem Test

Lies dir dein Testergebnis in Ruhe durch und schau dir an, was sich hinter den Berufsfeldern verbirgt. Mach dich dann in unserer Jobbörse schlau, in der du alle Angebote der Aussteller findest

Jetzt hast du **3 OPTIONEN**:



Deine Checkliste

- Berufsorientierungstest
(Infos erhältst du von deiner/m Lehrer:in)
- Berufsfelder & Angebote
- Lieblingsaussteller
- Zeugnisse & Lebenslauf
- Passendes Outfit
- Notizen & Handy

1 EINEN SCHRITT VORAUSS

Such dir die für dich passenden Angebote in der Jobbörse raus

Vereinbare bereits vorab einen Gesprächstermin mit deinem/n Lieblingsaussteller/n über das Kontaktformular

Besuche den/die Aussteller zum ausgemachten Termin

2 BERUFSFELD PASST ZU MIR

Weiter geht's auf der Messe

Das Berufsfeld/die Berufsfelder mit den meisten % gefällt/ gefallen dir

Dir ist klar, dass du eine Ausbildung, ein (Duales) Studium oder Praktikum machen möchtest

QR-Code im Eingangsbereich mit dem Handy scannen

Berufsfelder-Tour auswählen

Messeparcours auswählen



Noch gar kein Plan? Mach die Mix-Tour

Startercode eingeben (auch im Eingangsbereich)

Berufsfeld mit den meisten % auswählen

Bevorzugte Ausbildungsart auswählen

Die Tour navigiert dich über die Messe

Der Parcours navigiert dich über die Messe

Das Passende war noch nicht dabei? Einfach Messeparcours beliebig oft wiederholen oder neue Berufsfelder-Tour starten!



Was ziehe ich an?
Was nehme ich mit?
Diese und weitere Fragen beantworten wir dir in unserem mobilen FAQ

Notizen:

Berufsfeld 1: _____ %

Berufsfeld 2: _____ %

Berufsfeld 3: _____ %

Berufsfelder-Tour

In den Touren wirst du zu **allen** Ausstellern navigiert, die Einstiegsmöglichkeiten in deiner Traumbranche anbieten

- Bau, Architektur, Vermessung
- Bergbau, Steine, Erde, Glas, Keramik
- Chemie, Biologie, Pharmazie, Physik
- Dienstleistung, Kundenbetreuung
- Elektroberufe
- Finanz-/Rechnungswesen, Steuern & Wirtschaftsprüfung, Bank, Versicherungen, Immobilien
- Forschung & Entwicklung, Wissenschaft & Lehre, Schule, Universität
- Gesellschafts-, Geisteswissenschaften, Sprachen
- Handel, Vertrieb, Einkauf, Verkauf, Wirtschaft, Verwaltung
- Handwerk - Holz, Papier, Kunststoff
- Hotel, Gastronomie & Tourismus, Freizeit
- Ingenieurwesen & Technische Berufe
- IT/Informationstechnologie, Computer, Mathematik
- Journalismus & Medien
- Kaufmännische Berufe/Assistenz/Sekretariat, Büro
- Kunst, Kultur, Design & Gestaltung
- Land-, Forstwirtschaft, Natur & Umwelt
- Marketing, Werbung, Public Relations, Eventmanagement
- Medizin, Gesundheit, Pflege, Sport
- Metall, Maschinen- und Fahrzeugbau
- Nahrungs- und Genussmittel
- Öffentlicher Dienst, Verbände & Vereinigungen
- Produktion, Fertigung, Qualitätswesen
- Recht, Sicherheit/Zivilschutz
- Soziales, Pädagogik
- Textil, Bekleidung, Leder
- Unternehmensführung/Management/Beratung
- Verkehr, Lager, Logistik & Transport

Messeparcours

In den Parcours wirst du **nach dem Zufallsprinzip zu 6 Ausstellern aller Berufsfelder** navigiert, die Angebote in deiner gewählten Einstiegsmöglichkeit anbieten

- Ausbildungs-Tour
- Studium-Tour
- Duale-Tour
- Praktikums-Tour
- MINT-Tour
- Inklusions-Tour
- Mix-Tour

Nicht verpassen!

**Welches Thema interessiert dich am meisten?
Hält dein Lieblingsaussteller vielleicht sogar einen Vortrag?**

Schau dich in unserem Vortragsprogramm um (Schulflyer oder online) und such dir raus, was dich interessiert!



Notizen:

Liebblingsberufsfeld

Bevorzugte Ausbildungsart nach der Schule

Den Vortrag muss ich mir anhören

